

LA FORMATION

DE LA FORMATION À L'EMPLOI



FONCTIONS TRANSVERSES DES ENTREPRISES ET DES
ADMINISTRATIONS



QUI SE FORME DANS CETTE FILIÈRE EN RÉGION ?

Projet financé avec le concours de l'Union européenne
avec le Fonds social européen.






LES FORMÉS PAR DISPOSITIFS DE FORMATION

67 %

des formés de cette filière sont issus de la voie scolaire

Fonctions transverses des entreprises et des administrations

Toutes filières



Formation	Fonctions transverses des entreprises et des administrations	Toutes filières
Formation initiale	67 % (67 %)	67 % (67 %)
Formation continue	5 % (8 %)	5 % (8 %)
	16 % (13 %)	16 % (13 %)
	8 % (7 %)	8 % (7 %)
	4 % (4 %)	4 % (4 %)

Voie scolaire
Apprentissage
Formation continue des demandeurs d'emploi
Contrats de professionnalisation
Formations financées par les OPCA ¹

36 650


personnes se forment dans la filière, soit

21 %

de l'ensemble des personnes en formation

59 %

de femmes (52 % toutes filières)

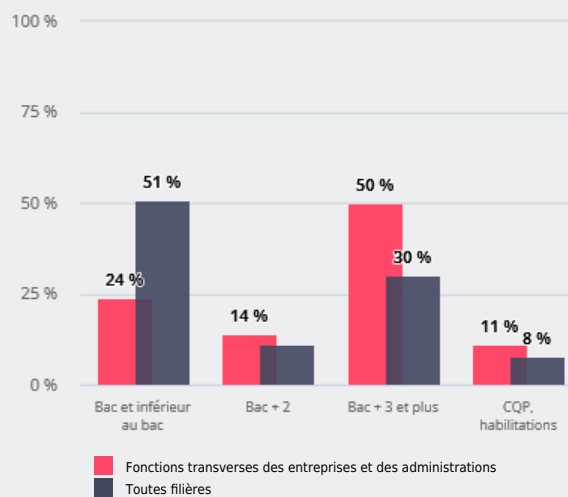


LES FORMÉS PAR NIVEAUX DE FORMATION



50 %

des formés de cette filière relèvent du niveau bac + 3 et plus



2 %

de travailleurs handicapés parmi les personnes en formation continue (1 % toutes filières) ²



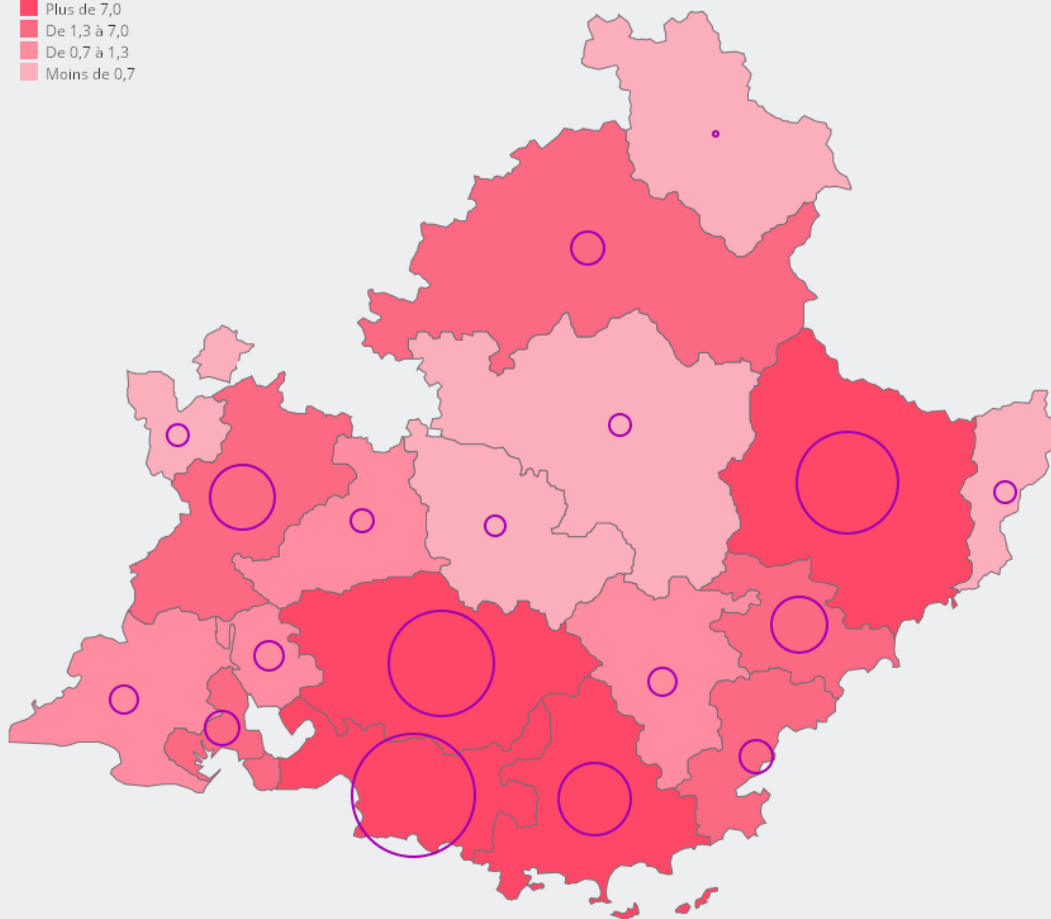
LES FORMÉS PAR ZONE D'EMPLOI

33 %

des formés de la filière se situent dans la zone d'emploi de Aix-en-Provence (15 % toutes filières)

Part de la zone d'emploi
dans l'ensemble des formés de la filière (en %)

- Plus de 7,0
- De 1,3 à 7,0
- De 0,7 à 1,3
- Moins de 0,7



Source : Insee - RP au lieu de résidence et au lieu de travail, Enquêtes emploi en continu - Traitement Carif-Oref Provence - Alpes - Côte d'Azur.



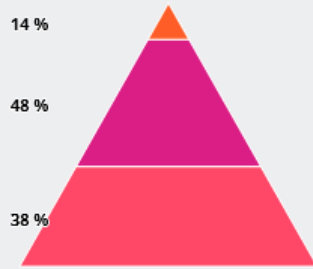
ÂGE DES PERSONNES EN FORMATION CONTINUE



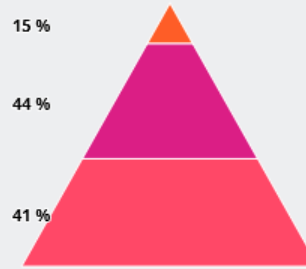
48 %

des personnes en formation continue dans cette filière ont de 26 à 44 ans

Fonctions transverses des entreprises et des administrations



Toutes filières



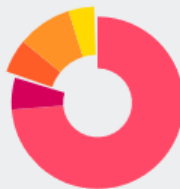
Moins de 26 ans De 26 à 44 ans 45 ans et plus

LES FEMMES EN FORMATION PAR DISPOSITIFS DE FORMATION

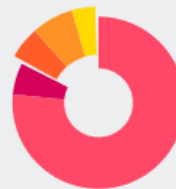
74 %

des femmes en formation dans cette filière sont issues de la voie scolaire

Fonctions transverses des entreprises et des administrations



Toutes filières



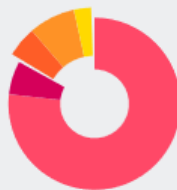
Dispositif de formation	Fonctions transverses des entreprises et des administrations	Toutes filières
Formation initiale	74 % (77 %)	74 % (77 %)
Formation continue	6 % (6 %)	6 % (6 %)
Voie scolaire	6 % (6 %)	6 % (6 %)
Apprentissage	10 % (8 %)	10 % (8 %)
Formation continue des demandeurs d'emploi	5 % (4 %)	5 % (4 %)
Contrats de professionnalisation		
Formations financées par les OPCA ¹		

LES HOMMES EN FORMATION PAR DISPOSITIFS DE FORMATION

77 %

des hommes en formation dans cette filière sont issus de la voie scolaire

Fonctions transverses des entreprises et des administrations



Toutes filières



Dispositif de formation	Fonctions transverses des entreprises et des administrations	Toutes filières
Formation initiale	77 % (68 %)	77 % (68 %)
Formation continue	6 % (12 %)	6 % (12 %)
Voie scolaire	6 % (8 %)	6 % (8 %)
Apprentissage	8 % (8 %)	8 % (8 %)
Formation continue des demandeurs d'emploi	3 % (4 %)	3 % (4 %)
Contrats de professionnalisation		
Formations financées par les OPCA ¹		

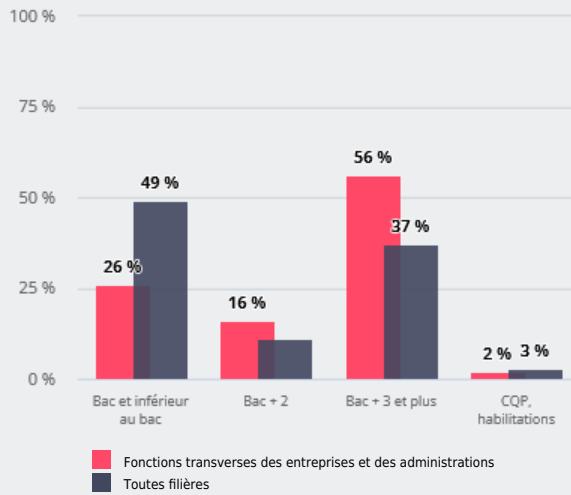


LES FEMMES EN FORMATION PAR NIVEAUX DE FORMATION



56 %

des femmes en formation dans cette filière relèvent du niveau bac + 3 et plus

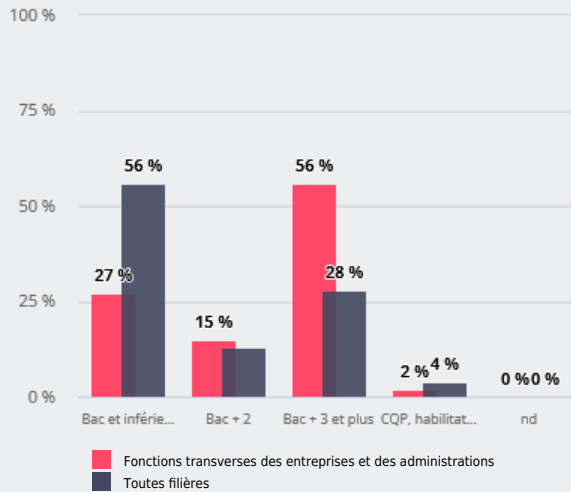


LES HOMMES EN FORMATION PAR NIVEAUX DE FORMATION



56 %

des hommes en formation dans cette filière relèvent du niveau bac + 3 et plus



Sources : Carif-Oref Provence - Alpes - Côte d'Azur - Base effectifs en formation - Traitement Carif-Oref Provence - Alpes - Côte d'Azur.

? Notes :

1 Il s'agit des formations financées par les OPCA et Opacif suivants : Agefos-PME, AFDAS, Fongecif, FAFIEC, Unifaf et Unifformation.

2 La formation continue inclut ici la formation des demandeurs d'emploi financée par le Conseil régional, l'Agefiph et le Fiphfp, ainsi que les contrats de professionnalisation.