

# LA FORMATION

## DE LA FORMATION À L'EMPLOI



COMMUNICATION, INFORMATION ET CULTURE

**QUI SE FORME** DANS CETTE FILIÈRE EN RÉGION ?Projet financé avec le concours de l'Union européenne  
avec le Fonds social européen.



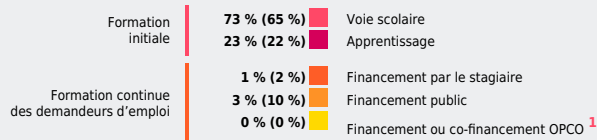
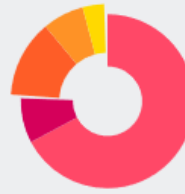
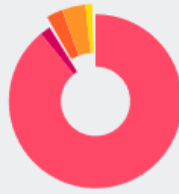
### LES FORMÉS PAR DISPOSITIFS DE FORMATION

**73 %**

des formés de cette filière sont issus de la voie scolaire

Communication, information et culture

Toutes filières



**7 500**

personnes se forment dans la filière, soit


**4 %**

de l'ensemble des personnes en formation



**67 %**

de femmes <sup>2</sup>  
(50 % toutes filières)

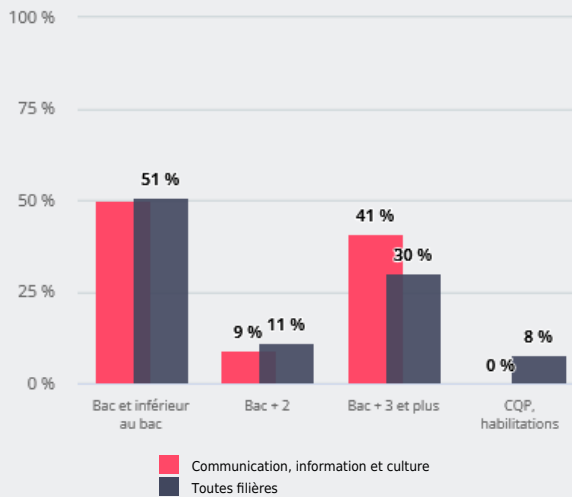


### LES FORMÉS PAR NIVEAUX DE FORMATION



**74 %**

des formés de cette filière relèvent du niveau bac + 3 et plus



**14 %**

de travailleurs handicapés parmi les personnes en formation continue (12 % toutes filières) <sup>3</sup>

### LES FORMÉS PAR DÉPARTEMENT

**47 %**

des formés de la filière se situent dans le département des Bouches-du-Rhône (47 % toutes filières)





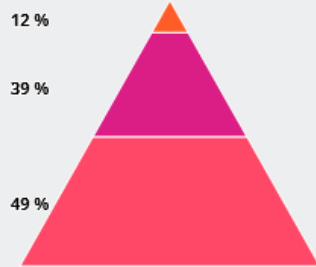
### ÂGE DES PERSONNES EN FORMATION CONTINUE



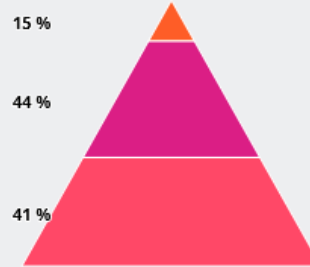
**28 %**

des personnes en formation continue dans cette filière ont moins de 26 ans

#### Communication, information et culture



#### Toutes filières



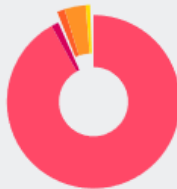
Moins de 26 ans Entre 26 et 44 ans 45 ans et plus

### LES FEMMES EN FORMATION PAR DISPOSITIFS DE FORMATION

**40 %**

des femmes en formation dans cette filière sont issues de l'apprentissage

#### Communication, information et culture



#### Toutes filières



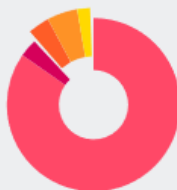
Formation initiale	Formation continue des demandeurs d'emploi	Voie scolaire <sup>1a</sup>	Apprentissage	Financement par le stagiaire	Financement public	Financement ou co-financement OPCO <sup>1</sup>
55 % (61 %)	1 % (2 %)	55 % (61 %)	40 % (26 %)	1 % (2 %)	4 % (11 %)	0 % (0 %)

### LES HOMMES EN FORMATION PAR DISPOSITIFS DE FORMATION

**39 %**

des hommes en formation dans cette filière sont issus de l'apprentissage

#### Communication, information et culture



#### Toutes filières



Formation initiale	Formation continue des demandeurs d'emploi	Voie scolaire <sup>1a</sup>	Apprentissage	Financement par le stagiaire	Financement public	Financement ou co-financement OPCO <sup>1</sup>
52 % (52 %)	1 % (4 %)	52 % (52 %)	39 % (30 %)	1 % (4 %)	8 % (14 %)	0 % (1 %)

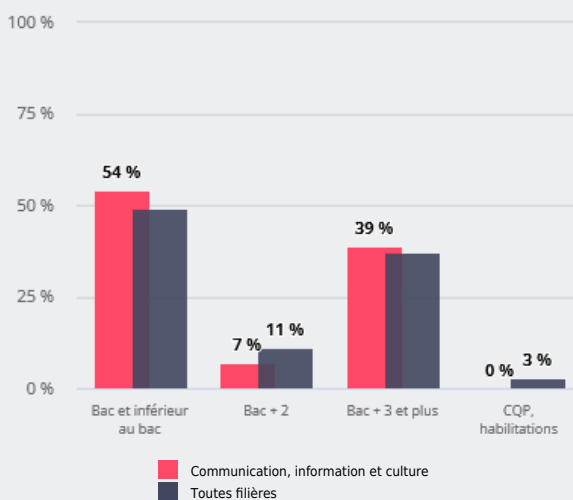


### LES FEMMES EN FORMATION PAR NIVEAUX DE FORMATION



**59 %**

des femmes en formation dans cette filière relèvent du niveau bac + 3 et plus

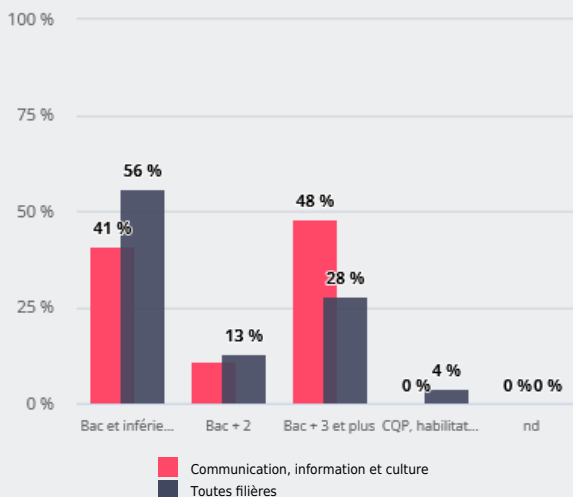


### LES HOMMES EN FORMATION PAR NIVEAUX DE FORMATION



**49 %**

des hommes en formation dans cette filière relèvent du niveau bac + 3 et plus



Sources : Carif-Oref Provence - Alpes - Côte d'Azur - Base effectifs en formation - Traitement Carif-Oref Provence - Alpes - Côte d'Azur.

**?** Notes :

- 1 Ces formations comprennent les Préparations opérationnelles à l'emploi collectives et individuelles (POEC, POEI) cofinancées avec France Travail.
- 1a Hors enseignement supérieur.
- 2 Hors enseignement supérieur de la voie scolaire et universitaire.
- 3 Il s'agit ici de la formation continue des demandeurs d'emploi tous financeurs confondus.