

LA FORMATION

DE LA FORMATION À L'EMPLOI



CHIMIE, PLASTURGIE

**QUI SONT LES PERSONNES EN EMPLOI DIPLÔMÉES DE CETTE FILIÈRE EN RÉGION ?**Projet financé avec le concours de l'Union européenne
avec le Fonds social européen.

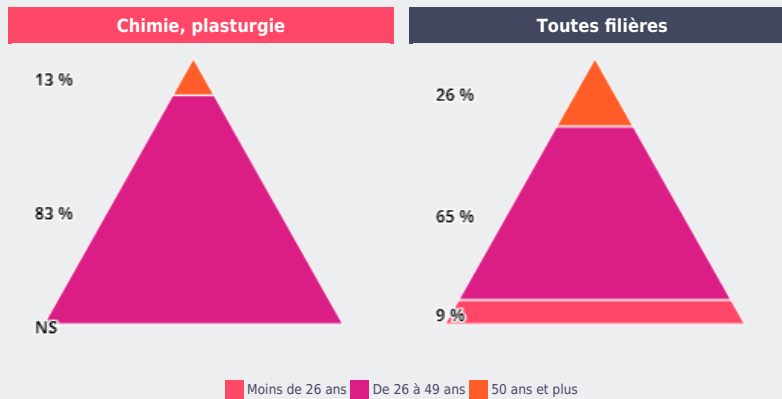


ÂGE



83 %


des personnes en emploi diplômées de cette filière ont de 26 à 49 ans



1 %
des personnes en emploi sont diplômées de cette filière



48 %
de femmes
(48 % toutes filières)

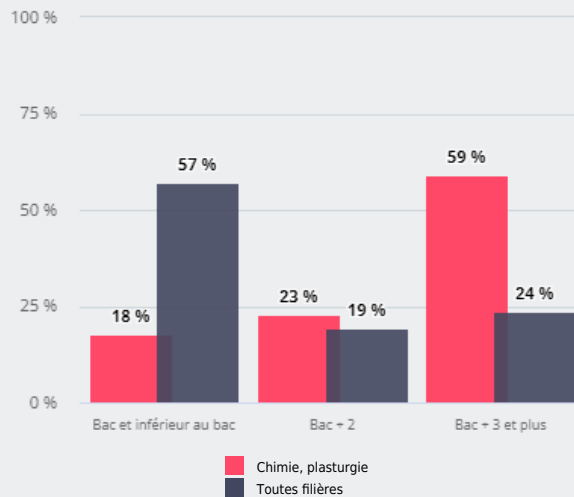


NIVEAUX DE FORMATION



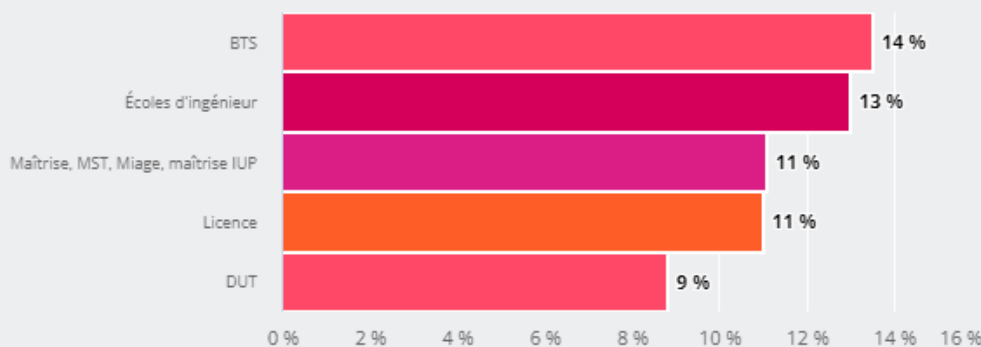
59 %

des personnes en emploi diplômées de cette filière ont un niveau bac + 3 ou plus



TYPE DE CERTIFICATION

14 % des personnes en emploi diplômées de la filière ont un "BTS"





QUI SONT LES PERSONNES EN EMPLOI DIPLÔMÉES DE CETTE FILIÈRE EN RÉGION ?

 Sources : Insee - Enquêtes emploi en continu - Traitement Carif-Oref Provence - Alpes - Côte d'Azur.