

LA FORMATION

DE LA FORMATION À L'EMPLOI



SERVICES AUX PERSONNES ET AUX COLLECTIVITÉS ET
ACTIVITÉS DE LOISIRS



QUI SONT LES PERSONNES EN EMPLOI DIPLÔMÉES DE CETTE FILIÈRE EN RÉGION ?

Projet financé avec le concours de l'Union européenne
avec le Fonds social européen.





ÂGE

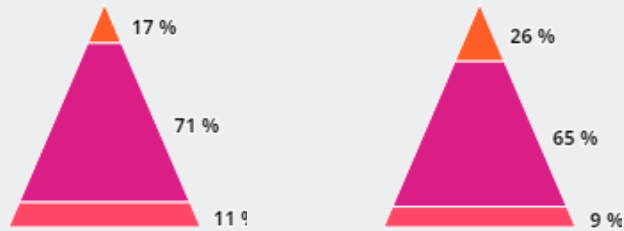


71 %

des personnes en emploi diplômées de cette filière ont de 26 à 49 ans

Services aux personnes et aux collectivités et activités de loisirs

Toutes filières



Moins de 26 ans De 26 à 49 ans 50 ans et plus


2 %

des personnes en emploi sont diplômées de cette filière



43 %

de femmes (48 % toutes filières)

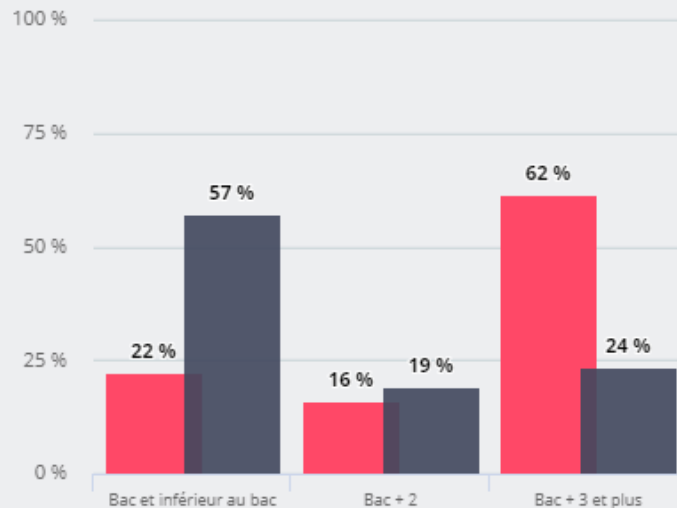


NIVEAUX DE FORMATION



62 %

des personnes en emploi diplômées de cette filière ont un niveau bac + 3 ou plus

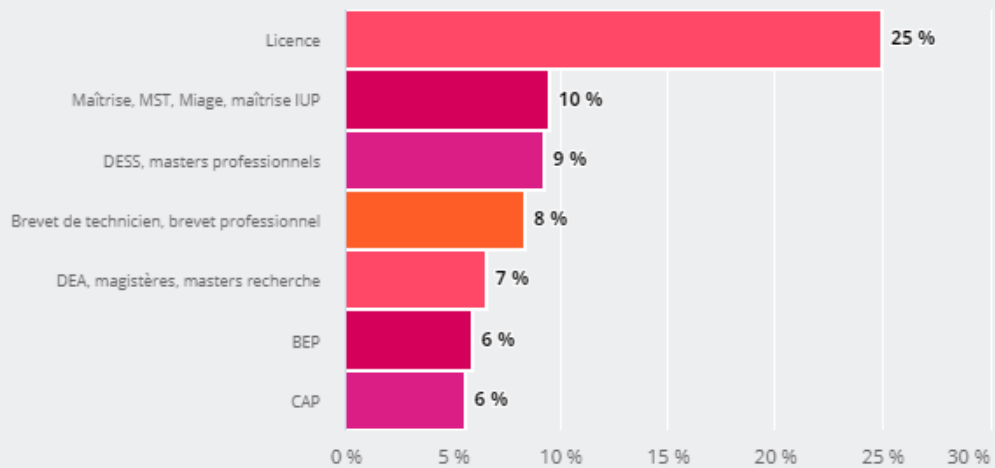


Services aux personnes et aux collectivités et activités de loisirs Toutes filières



TYPE DE CERTIFICATION

25 % des personnes en emploi diplômées de la filière ont une "Licence"



Sources : Insee - Enquêtes emploi en continu - Traitement Carif-Oref Provence - Alpes - Côte d'Azur.