

LES MÉTIERS

DE L'EMPLOI À LA FORMATION



MATÉRIAUX SOUPLES, BOIS, INDUSTRIES GRAPHIQUES

OUVRIERS NON QUALIFIÉS DU TEXTILE ET DU CUIR**QUI EXERCE CE MÉTIER EN RÉGION ?**Projet financé avec le concours de l'Union européenne
avec le Fonds social européen.



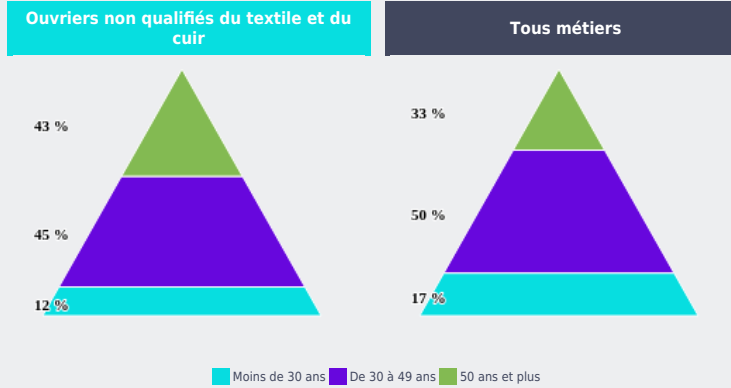
QUI EXERCE CE MÉTIER EN RÉGION ?

ÂGE



40 %

des personnes exerçant ce métier ont 50 ans et plus



410
personnes exercent ce métier, soit
0,0 %
des emplois de la région



- 20 %
d'emploi entre 2014 et 2020
dans ce métier
(+ 4 % tous métiers)



LES PERSONNES EXERÇANT CE MÉTIER PAR ZONE D'EMPLOI

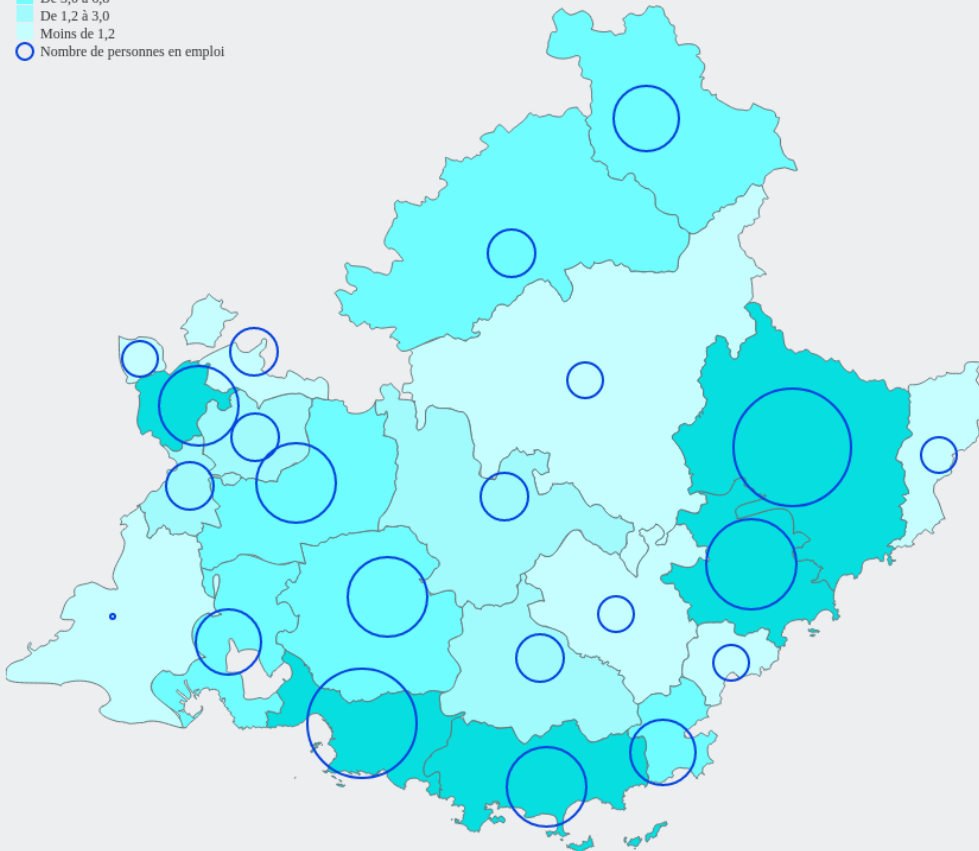
17 %

des personnes exerçant ce métier se situent dans la zone d'emploi de Nice (12 % tous métiers)

Part de la zone d'emploi dans le métier (en %)

- Plus de 6,8
- De 3,0 à 6,8
- De 1,2 à 3,0
- Moins de 1,2


○ Nombre de personnes en emploi



La part des personnes ayant moins de 11 ans d'ancienneté sur le marché du travail est non significative

54 %

de femmes
(49 % tous métiers)



Source : Insee - RP au lieu de résidence et au lieu de travail, Enquêtes emploi en continu - Traitement Carif-Oref Provence-Alpes-Côte d'Azur.

Sources : Insee - RP au lieu de résidence et au lieu de travail, Enquêtes emploi en continu - Traitement Carif-Oref Provence-Alpes-Côte d'Azur.