

LES MÉTIERS

DE L'EMPLOI À LA FORMATION



POLITIQUE, RELIGION

PROFESSIONNELS DE LA POLITIQUE ET CLERGÉ**QUI EXERCE CE MÉTIER EN RÉGION ?**Projet financé avec le concours de l'Union européenne
avec le Fonds social européen.

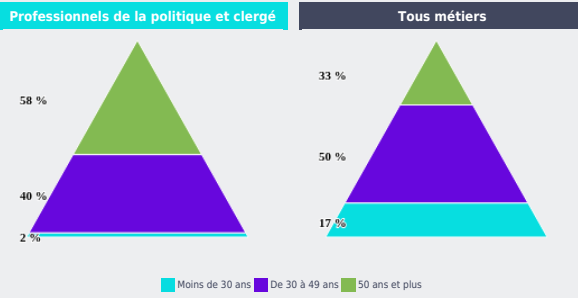


QUI EXERCE CE MÉTIER EN RÉGION ?

ÂGE



58 %
des personnes exerçant ce
métier ont
50 ans et plus



2 560
personnes exercent ce métier,
soit
0,1 %
des emplois de la région




+ 25 %
d'emploi entre 2014 et 2020
dans ce métier
(+ 4 % tous métiers)



La part des personnes ayant
moins de 11 ans d'ancienneté
sur le marché du travail est
non significative

15 %
de femmes
(49 % tous métiers)

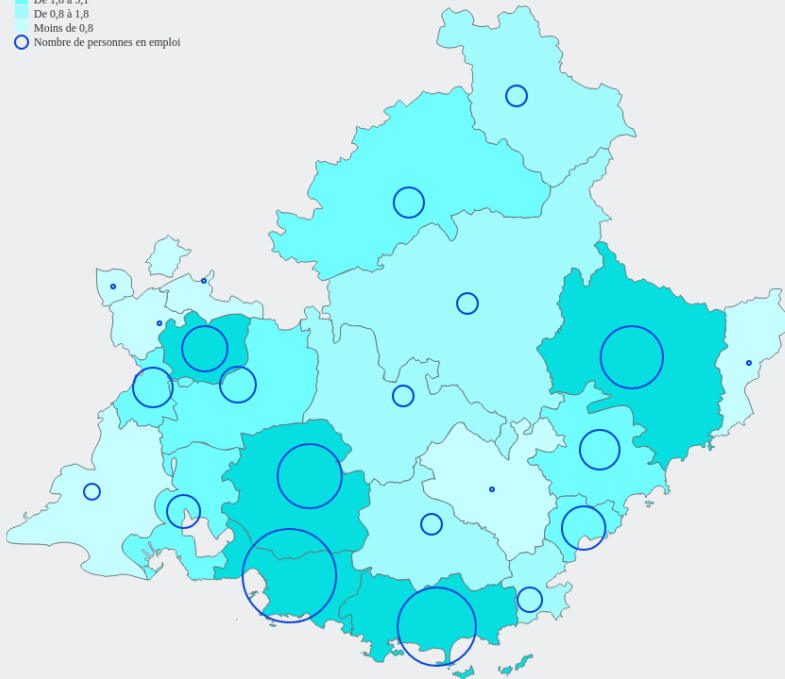


LES PERSONNES EXERÇANT CE MÉTIER PAR ZONE D'EMPLOI

25 % des personnes exerçant ce métier se situent dans la zone d'emploi de Marseille (25 % tous métiers)

Part de la zone d'emploi dans le métier (en %)

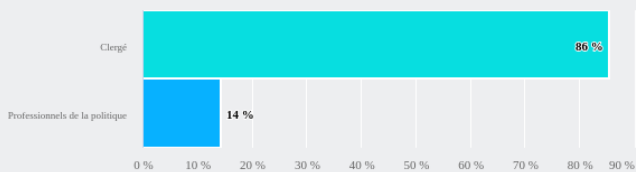
- Plus de 5,1
- De 1,8 à 5,1
- De 0,8 à 1,8
- Moins de 0,8
- Nombre de personnes en emploi



Source : Insee - RP au lieu de résidence et au lieu de travail, Enquêtes emploi en continu - Traitement Carif-Oref Provence - Alpes - Côte d'Azur.

LES MÉTIERS À UN NIVEAU PLUS DÉTAILLÉ

85 % des personnes exerçant ce métier sont des "Clergé"



Sources : Insee - RP au lieu de résidence et au lieu de travail, Enquêtes emploi en continu - Traitement Carif-Oref Provence - Alpes - Côte d'Azur.