

# LA FORMATION

## DE LA FORMATION À L'EMPLOI



AGROALIMENTAIRE, ALIMENTATION, CUISINE

**QUI SE FORME** DANS CETTE FILIÈRE EN RÉGION ?Projet financé avec le concours de l'Union européenne  
avec le Fonds social européen.



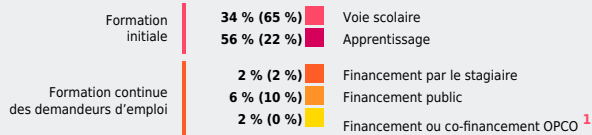
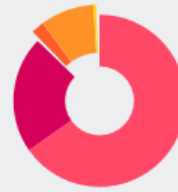
### LES FORMÉS PAR DISPOSITIFS DE FORMATION

**56 %**

des formés de cette filière sont issus de l'apprentissage

Agroalimentaire, alimentation, cuisine

Toutes filières



**3 470**


personnes se forment dans la filière, soit

**2 %**

de l'ensemble des personnes en formation

**33 %**

de femmes <sup>2</sup>  
(50 % toutes filières)

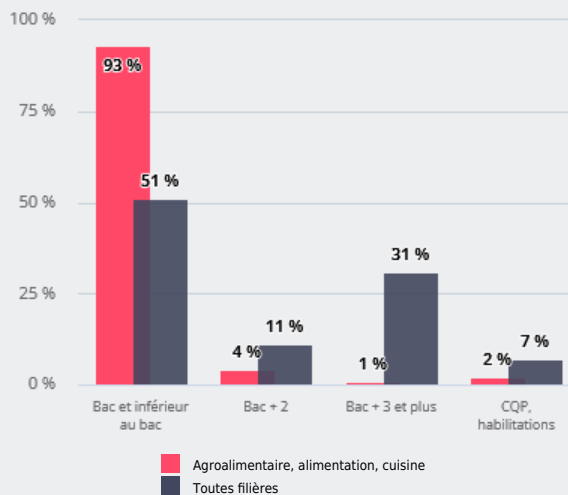


### LES FORMÉS PAR NIVEAUX DE FORMATION



**93 %**

des formés de cette filière relèvent du niveau bac et inférieur au bac



**6 %**

de travailleurs handicapés parmi les personnes en formation continue (12 % toutes filières) <sup>3</sup>



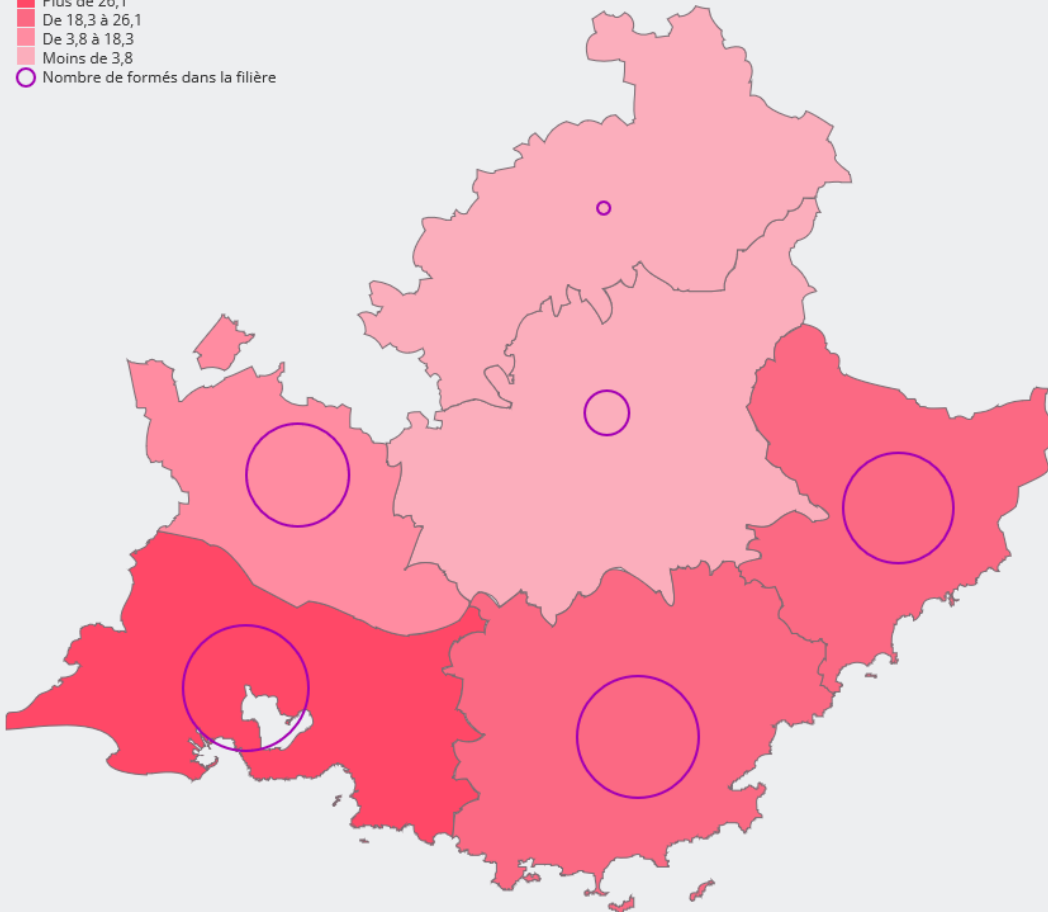
## LES FORMÉS PAR DÉPARTEMENT

**28 %**

des formés de la filière se situent dans le département des Bouches-du-Rhône (47 % toutes filières)

Part du département dans l'ensemble des formés de la filière (en %)

- Plus de 26,1
- De 18,3 à 26,1
- De 3,8 à 18,3
- Moins de 3,8
- Nombre de formés dans la filière



## ÂGE DES PERSONNES EN FORMATION CONTINUE

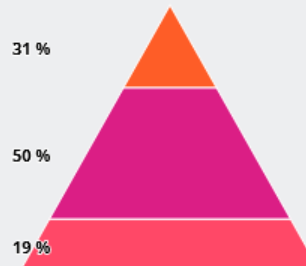
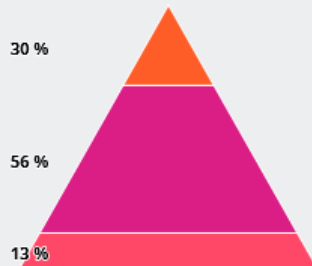


**56 %**

des personnes en formation continue dans cette filière ont entre 26 et 44 ans

Agroalimentaire, alimentation, cuisine

Toutes filières



Moins de 26 ans Entre 26 et 44 ans 45 ans et plus



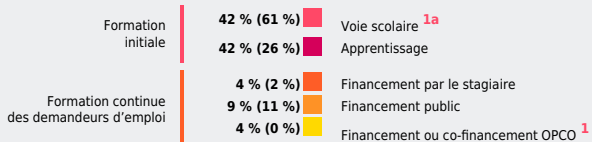
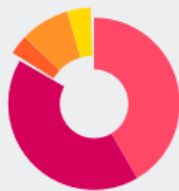
### LES FEMMES EN FORMATION PAR DISPOSITIFS DE FORMATION

**42 %**

des femmes en formation dans cette filière sont issues de l'apprentissage

Agroalimentaire, alimentation, cuisine

Toutes filières



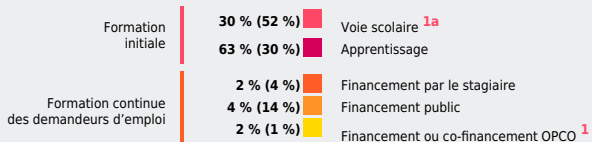
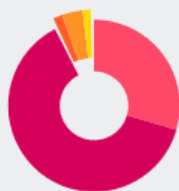
### LES HOMMES EN FORMATION PAR DISPOSITIFS DE FORMATION

**63 %**

des hommes en formation dans cette filière sont issus de l'apprentissage

Agroalimentaire, alimentation, cuisine

Toutes filières



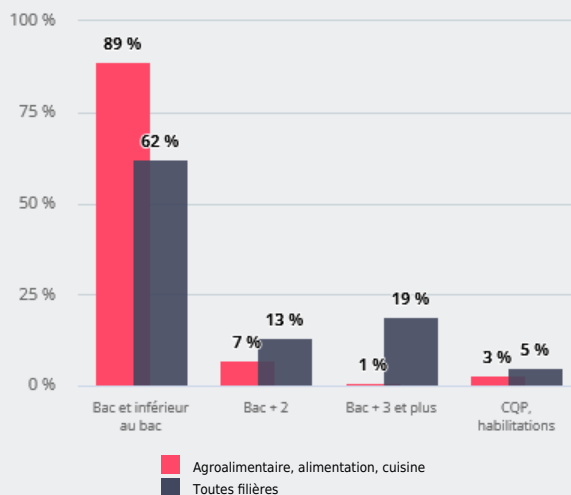


### LES FEMMES EN FORMATION PAR NIVEAUX DE FORMATION



**89 %**

des femmes en formation dans cette filière relèvent du niveau bac et inférieur au bac

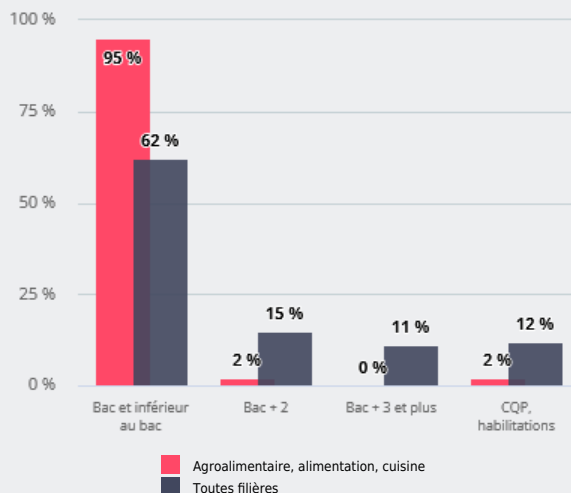


### LES HOMMES EN FORMATION PAR NIVEAUX DE FORMATION



**95 %**

des hommes en formation dans cette filière relèvent du niveau bac et inférieur au bac



Sources : Carif-Oref Provence - Alpes - Côte d'Azur - Base effectifs en formation - Traitement Carif-Oref Provence - Alpes - Côte d'Azur.

Notes :

1 f07 legende note vs note pdf

1a f07 legende note vs note pdf

2 Hors enseignement supérieur de la voie scolaire et universitaire.

3 Il s'agit ici de la formation continue des demandeurs d'emploi tous financeurs confondus.