

# LA FORMATION

## DE LA FORMATION À L'EMPLOI



FONCTIONS TRANSVERSES DES ENTREPRISES ET DES  
ADMINISTRATIONS



**QUI SE FORME** DANS CETTE FILIÈRE EN RÉGION ?

Projet financé avec le concours de l'Union européenne  
avec le Fonds social européen.





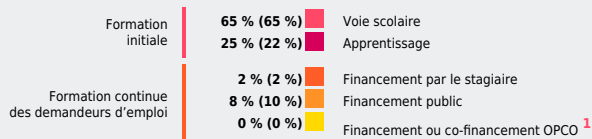
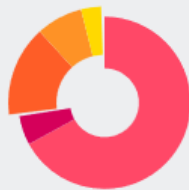
### LES FORMÉS PAR DISPOSITIFS DE FORMATION

**65 %**

des formés de cette filière sont issus de la voie scolaire

Fonctions transverses des entreprises et des administrations

Toutes filières



**35 270**


personnes se forment dans la filière, soit

**20 %**

de l'ensemble des personnes en formation

**61 %**

de femmes<sup>2</sup>  
(50 % toutes filières)

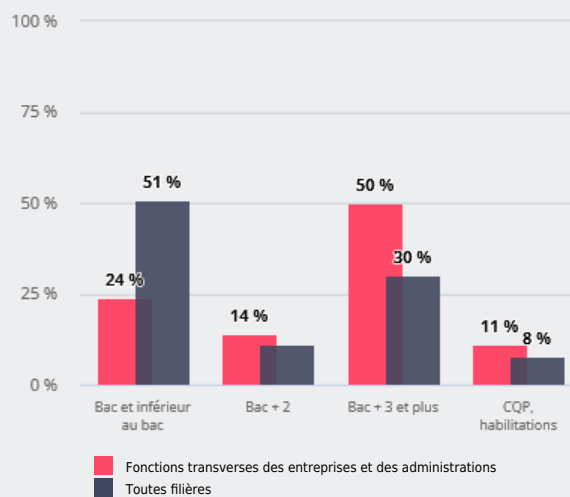


### LES FORMÉS PAR NIVEAUX DE FORMATION



**56 %**

des formés de cette filière relèvent du niveau bac + 3 et plus



**16 %**

de travailleurs handicapés parmi les personnes en formation continue  
(12 % toutes filières)<sup>3</sup>



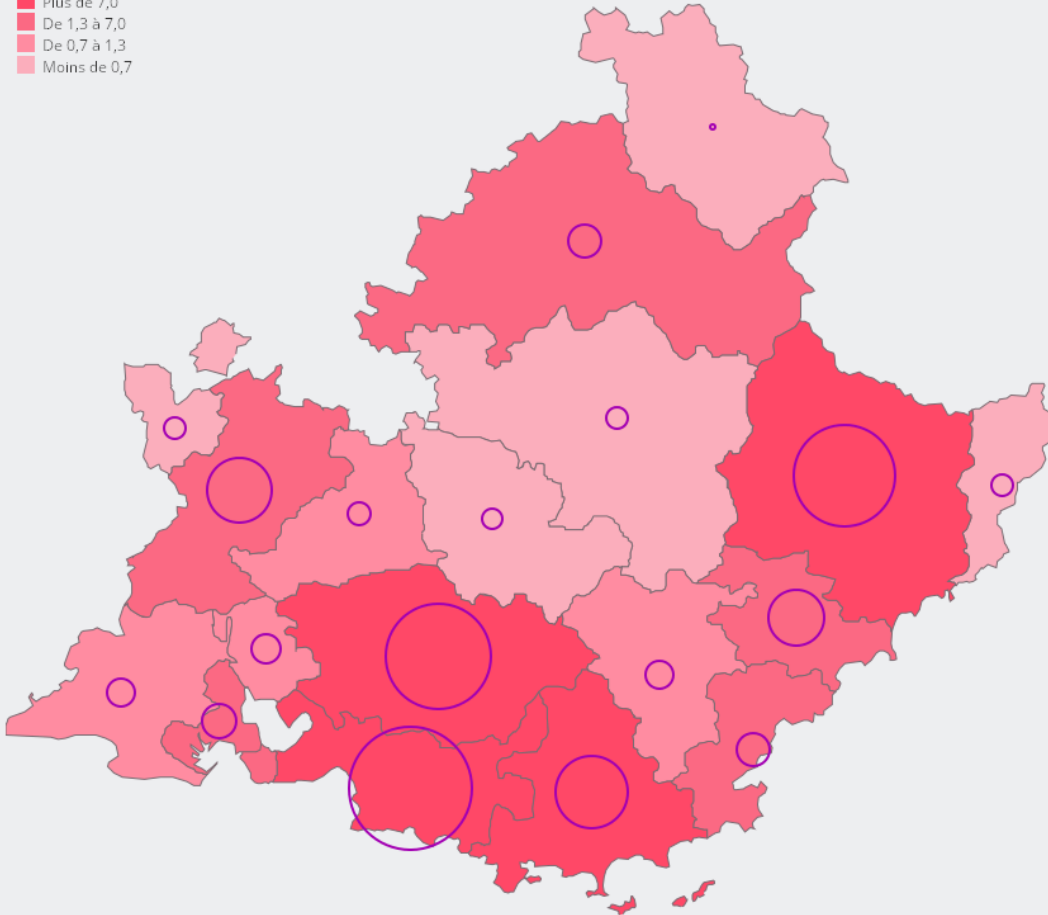
### LES FORMÉS PAR DÉPARTEMENT

**46 %**

des formés de la filière se situent dans le département des Bouches-du-Rhône (47 % toutes filières)

Part de la zone d'emploi dans l'ensemble des formés de la filière (en %)

- Plus de 7,0
- De 1,3 à 7,0
- De 0,7 à 1,3
- Moins de 0,7



### ÂGE DES PERSONNES EN FORMATION CONTINUE

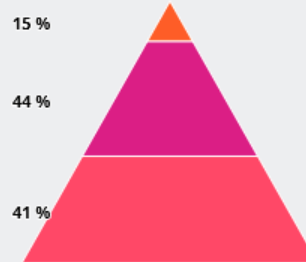
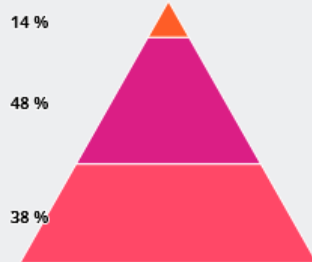


**52 %**

des personnes en formation continue dans cette filière ont entre 26 et 44 ans

Fonctions transverses des entreprises et des administrations

Toutes filières



■ Moins de 26 ans ■ Entre 26 et 44 ans ■ 45 ans et plus



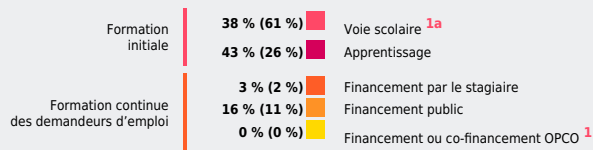
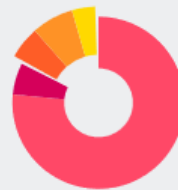
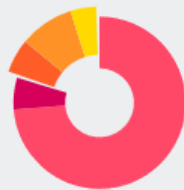
### LES FEMMES EN FORMATION PAR DISPOSITIFS DE FORMATION

**43 %**

des femmes en formation dans cette filière sont issues de l'apprentissage

Fonctions transverses des entreprises et des administrations

Toutes filières



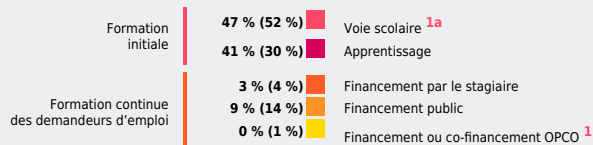
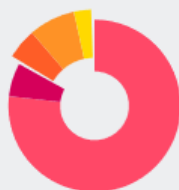
### LES HOMMES EN FORMATION PAR DISPOSITIFS DE FORMATION

**41 %**

des hommes en formation dans cette filière sont issus de l'apprentissage

Fonctions transverses des entreprises et des administrations

Toutes filières



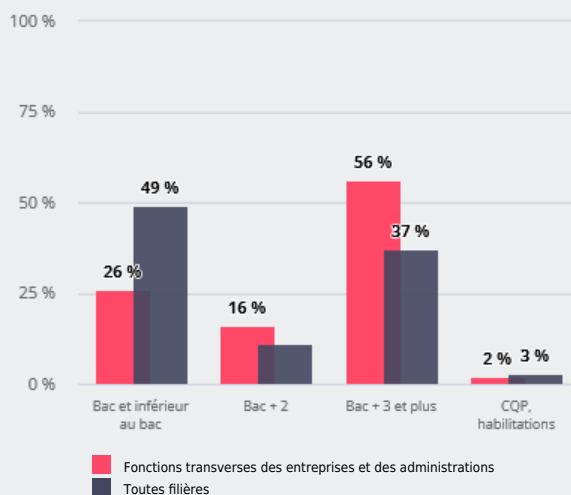


### LES FEMMES EN FORMATION PAR NIVEAUX DE FORMATION



**41 %**

des femmes en formation dans cette filière relèvent du niveau bac et inférieur au bac

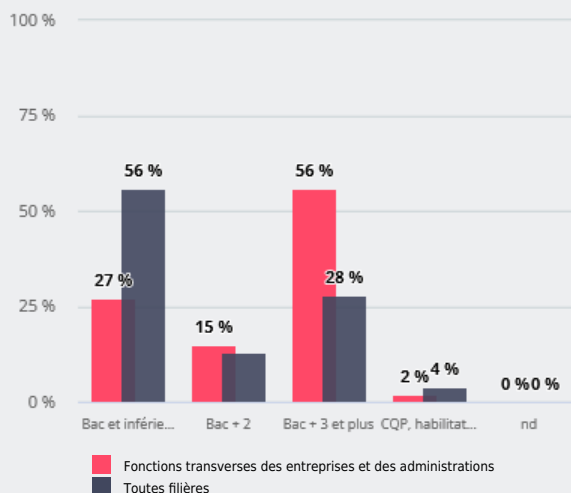


### LES HOMMES EN FORMATION PAR NIVEAUX DE FORMATION



**39 %**

des hommes en formation dans cette filière relèvent du niveau bac et inférieur au bac



Sources : Carif-Oref Provence - Alpes - Côte d'Azur - Base effectifs en formation - Traitement Carif-Oref Provence - Alpes - Côte d'Azur.

**?** Notes :

- 1 f07 legende note vs note pdf
- 1a f07 legende note vs note pdf
- 2 Hors enseignement supérieur de la voie scolaire et universitaire.
- 3 Il s'agit ici de la formation continue des demandeurs d'emploi tous financeurs confondus.