

LA FORMATION

DE LA FORMATION À L'EMPLOI



COMMUNICATION, INFORMATION ET CULTURE

**QUI SE FORME** DANS CETTE FILIÈRE EN RÉGION ?Projet financé avec le concours de l'Union européenne
avec le Fonds social européen.



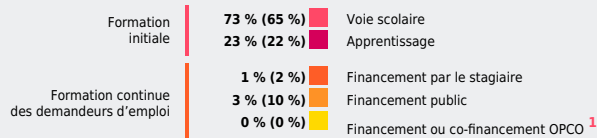
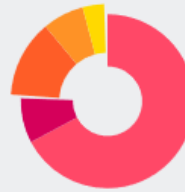
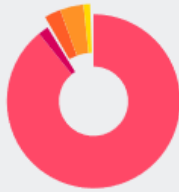
LES FORMÉS PAR DISPOSITIFS DE FORMATION

73 %

des formés de cette filière sont issus de la voie scolaire

Communication, information et culture

Toutes filières



7 500


personnes se forment dans la filière, soit

4 %

de l'ensemble des personnes en formation

67 %

de femmes ²
(50 % toutes filières)

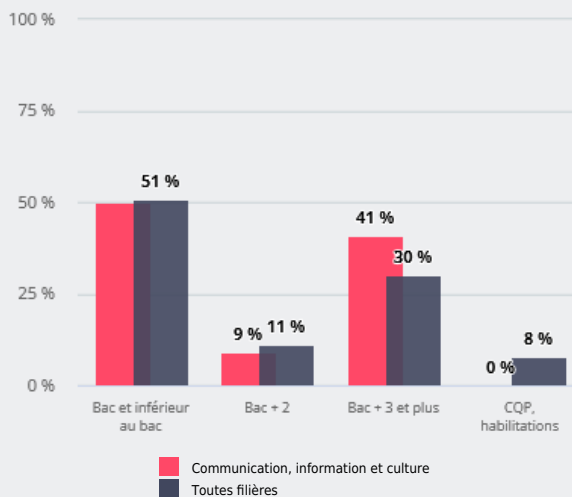


LES FORMÉS PAR NIVEAUX DE FORMATION



74 %

des formés de cette filière relèvent du niveau bac + 3 et plus



14 %

de travailleurs handicapés parmi les personnes en formation continue (12 % toutes filières) ³

LES FORMÉS PAR DÉPARTEMENT

47 %

des formés de la filière se situent dans le département des Bouches-du-Rhône (47 % toutes filières)





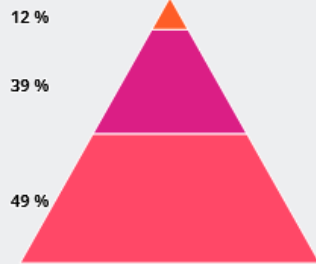
ÂGE DES PERSONNES EN FORMATION CONTINUE



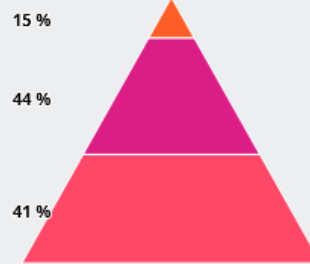
28 %

des personnes en formation continue dans cette filière ont moins de 26 ans

Communication, information et culture



Toutes filières



Moins de 26 ans Entre 26 et 44 ans 45 ans et plus

LES FEMMES EN FORMATION PAR DISPOSITIFS DE FORMATION

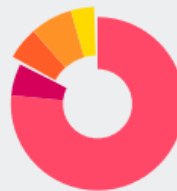
40 %

des femmes en formation dans cette filière sont issues de l'apprentissage

Communication, information et culture



Toutes filières



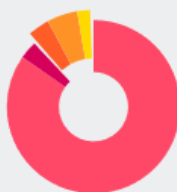
Dispositif	Communication, information et culture	Toutes filières
Formation initiale	55 % (61 %)	55 % (61 %)
Formation continue des demandeurs d'emploi	40 % (26 %)	40 % (26 %)
Voie scolaire ^{1a}	1 % (2 %)	1 % (2 %)
Apprentissage	4 % (11 %)	4 % (11 %)
Financement par le stagiaire	0 % (0 %)	0 % (0 %)
Financement public	0 % (0 %)	0 % (0 %)
Financement ou co-financement OPCO ¹	0 % (0 %)	0 % (0 %)

LES HOMMES EN FORMATION PAR DISPOSITIFS DE FORMATION

39 %

des hommes en formation dans cette filière sont issus de l'apprentissage

Communication, information et culture



Toutes filières



Dispositif	Communication, information et culture	Toutes filières
Formation initiale	52 % (52 %)	52 % (52 %)
Formation continue des demandeurs d'emploi	39 % (30 %)	39 % (30 %)
Voie scolaire ^{1a}	1 % (4 %)	1 % (4 %)
Apprentissage	8 % (14 %)	8 % (14 %)
Financement par le stagiaire	0 % (1 %)	0 % (1 %)
Financement public	0 % (1 %)	0 % (1 %)
Financement ou co-financement OPCO ¹	0 % (1 %)	0 % (1 %)

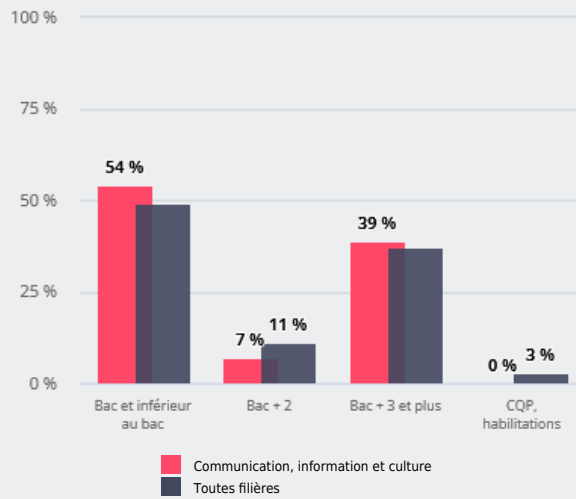


LES FEMMES EN FORMATION PAR NIVEAUX DE FORMATION



59 %

des femmes en formation dans cette filière relèvent du niveau bac + 3 et plus

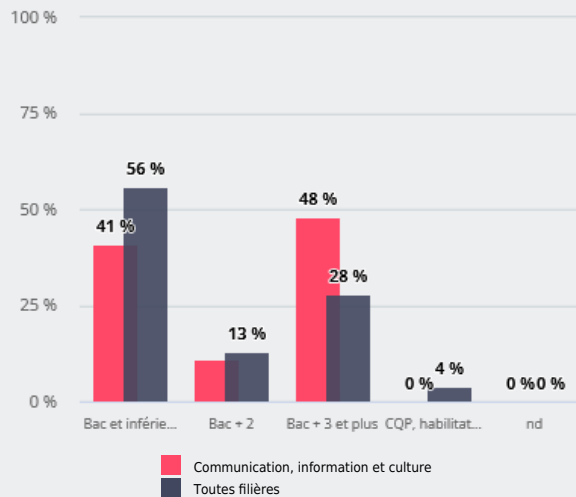


LES HOMMES EN FORMATION PAR NIVEAUX DE FORMATION



49 %

des hommes en formation dans cette filière relèvent du niveau bac + 3 et plus



Sources : Carif-Oref Provence - Alpes - Côte d'Azur - Base effectifs en formation - Traitement Carif-Oref Provence - Alpes - Côte d'Azur.

Notes :

1 f07 legende note vs note pdf

1a f07 legende note vs note pdf

2 Hors enseignement supérieur de la voie scolaire et universitaire.

3 Il s'agit ici de la formation continue des demandeurs d'emploi tous financeurs confondus.