

LA FORMATION

DE LA FORMATION À L'EMPLOI



SERVICES AUX PERSONNES, AUX COLLECTIVITÉS ET
ACTIVITÉS DE LOISIRS



QUI SE FORME DANS CETTE FILIÈRE EN RÉGION ?

Projet financé avec le concours de l'Union européenne
avec le Fonds social européen.





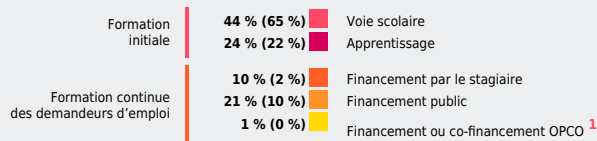
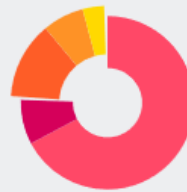
LES FORMÉS PAR DISPOSITIFS DE FORMATION

21 %

des formés de cette filière sont issus d'un financement public

Services aux personnes, aux collectivités et activités de loisirs

Toutes filières



5 960


personnes se forment dans la filière, soit

3 %

de l'ensemble des personnes en formation

32 %

de femmes ²
(50 % toutes filières)

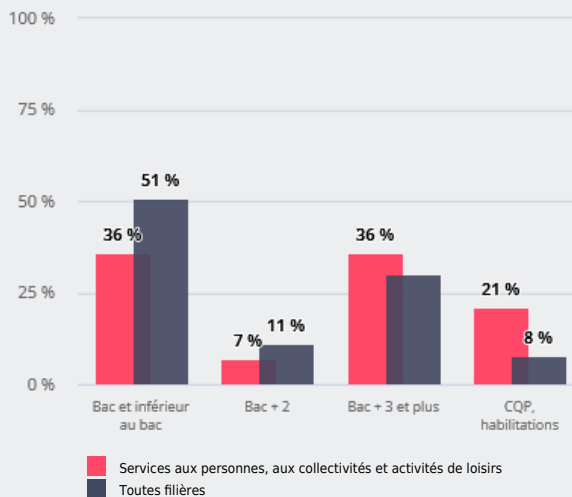


LES FORMÉS PAR NIVEAUX DE FORMATION



47 %

des formés de cette filière relèvent du niveau bac et inférieur au bac



10 %

de travailleurs handicapés parmi les personnes en formation continue (12 % toutes filières) ³

LES FORMÉS PAR DÉPARTEMENT

51 %

des formés de la filière se situent dans le département des Bouches-du-Rhône (47 % toutes filières)





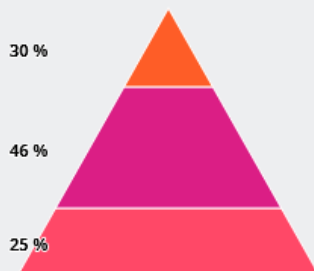
ÂGE DES PERSONNES EN FORMATION CONTINUE



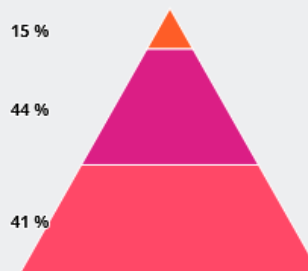
29 %

des personnes en formation continue dans cette filière ont moins de 26 ans

Services aux personnes, aux collectivités et activités de loisirs



Toutes filières



Moins de 26 ans Entre 26 et 44 ans 45 ans et plus



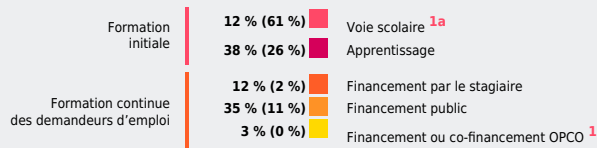
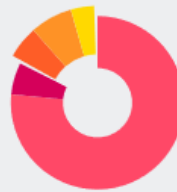
LES FEMMES EN FORMATION PAR DISPOSITIFS DE FORMATION

35 %

des femmes en formation dans cette filière sont issues d'un financement public

Services aux personnes, aux collectivités et activités de loisirs

Toutes filières



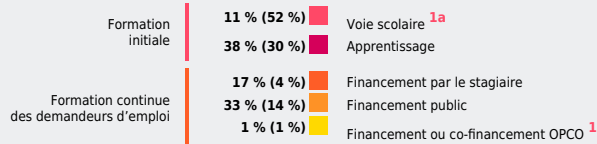
LES HOMMES EN FORMATION PAR DISPOSITIFS DE FORMATION

33 %

des hommes en formation dans cette filière sont issus d'un financement public

Services aux personnes, aux collectivités et activités de loisirs

Toutes filières



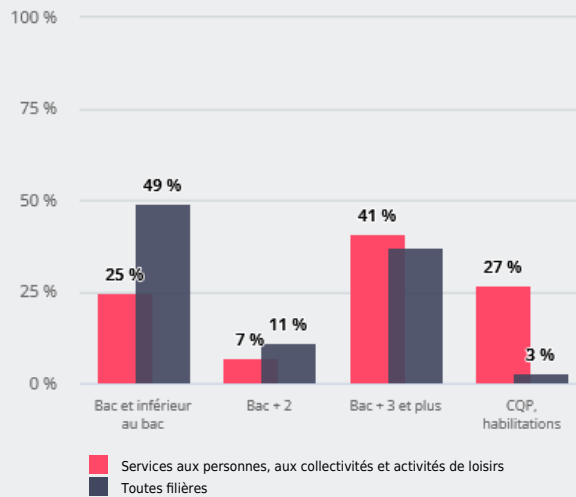


LES FEMMES EN FORMATION PAR NIVEAUX DE FORMATION



73 %

des femmes en formation dans cette filière relèvent du niveau bac et inférieur au bac

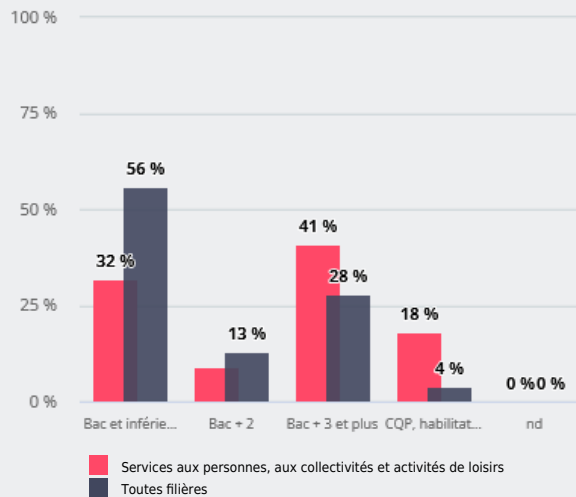


LES HOMMES EN FORMATION PAR NIVEAUX DE FORMATION



70 %

des hommes en formation dans cette filière relèvent du niveau bac et inférieur au bac



Sources : Carif-Oref Provence - Alpes - Côte d'Azur - Base effectifs en formation - Traitement Carif-Oref Provence - Alpes - Côte d'Azur.

Notes :

1 f07 legende note vs note pdf

1a f07 legende note vs note pdf

2 Hors enseignement supérieur de la voie scolaire et universitaire.

3 Il s'agit ici de la formation continue des demandeurs d'emploi tous financeurs confondus.