

# LA FORMATION

## DE LA FORMATION À L'EMPLOI



FORMATIONS INDUSTRIELLES

**QUI SONT LES PERSONNES EN EMPLOI DIPLÔMÉES DE CETTE FILIÈRE EN RÉGION ?**Projet financé avec le concours de l'Union européenne  
avec le Fonds social européen.



## ÂGE

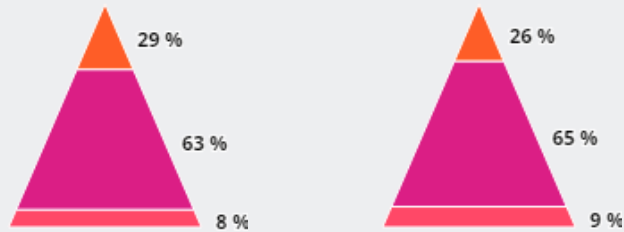


**29 %**

des personnes en emploi diplômées de cette filière ont 50 ans et plus

### Formations industrielles

### Toutes filières



Moins de 26 ans De 26 à 49 ans 50 ans et plus


**9 %**

des personnes en emploi sont diplômées de cette filière



**7 %**

de femmes (48 % toutes filières)

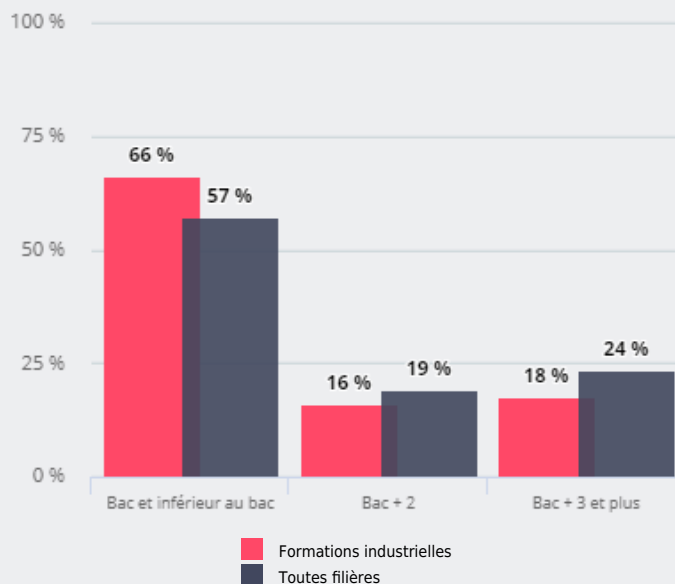


## NIVEAUX DE FORMATION



**66 %**

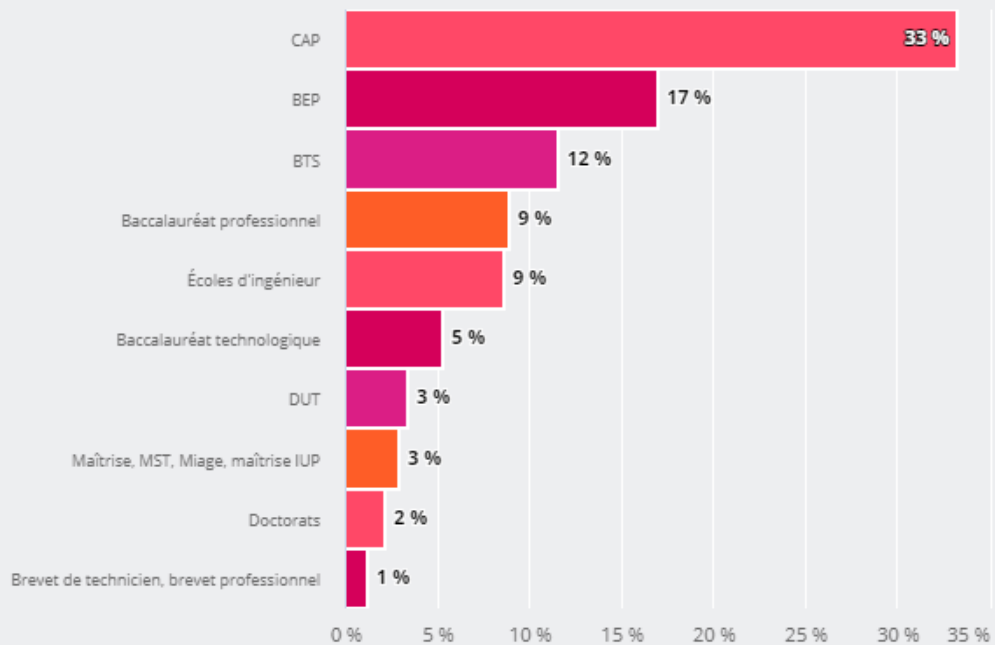
des personnes en emploi diplômées de cette filière ont un niveau bac ou inférieur au bac





## TYPE DE CERTIFICATION

**33 %** des personnes en emploi diplômées de la filière ont un "CAP"



Sources : Insee - Enquêtes emploi en continu - Traitement Carif-Oref Provence - Alpes - Côte d'Azur.