

LA FORMATION

DE LA FORMATION À L'EMPLOI



COMMUNICATION, INFORMATION ET CULTURE

**QUI SONT LES PERSONNES EN EMPLOI DIPLÔMÉES DE CETTE FILIÈRE EN RÉGION ?**Projet financé avec le concours de l'Union européenne
avec le Fonds social européen.



ÂGE

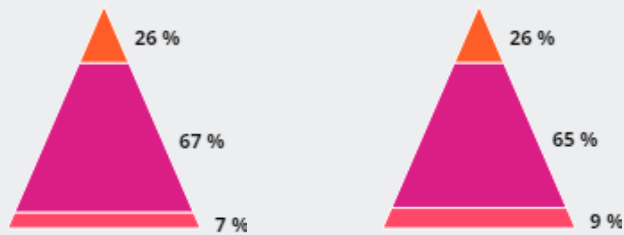


67 %

des personnes en emploi diplômées de cette filière ont de 26 à 49 ans

Communication, information et culture

Toutes filières



Moins de 26 ans De 26 à 49 ans 50 ans et plus


3 %

des personnes en emploi sont diplômées de cette filière



62 %

de femmes (48 % toutes filières)

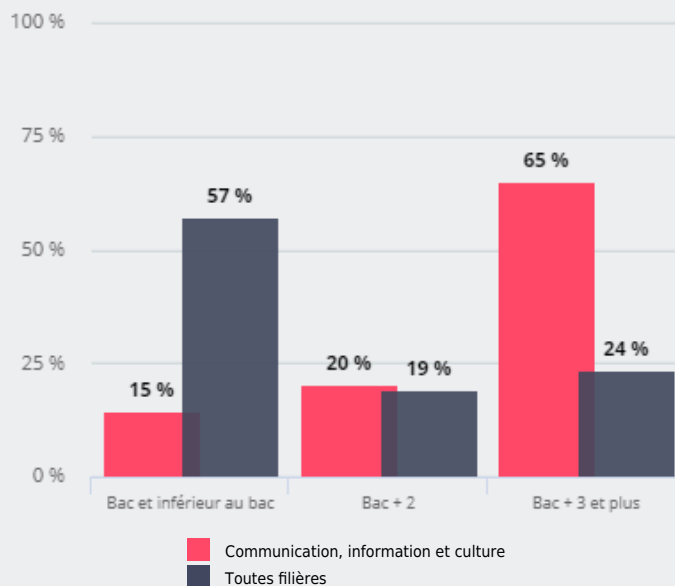


NIVEAUX DE FORMATION



65 %

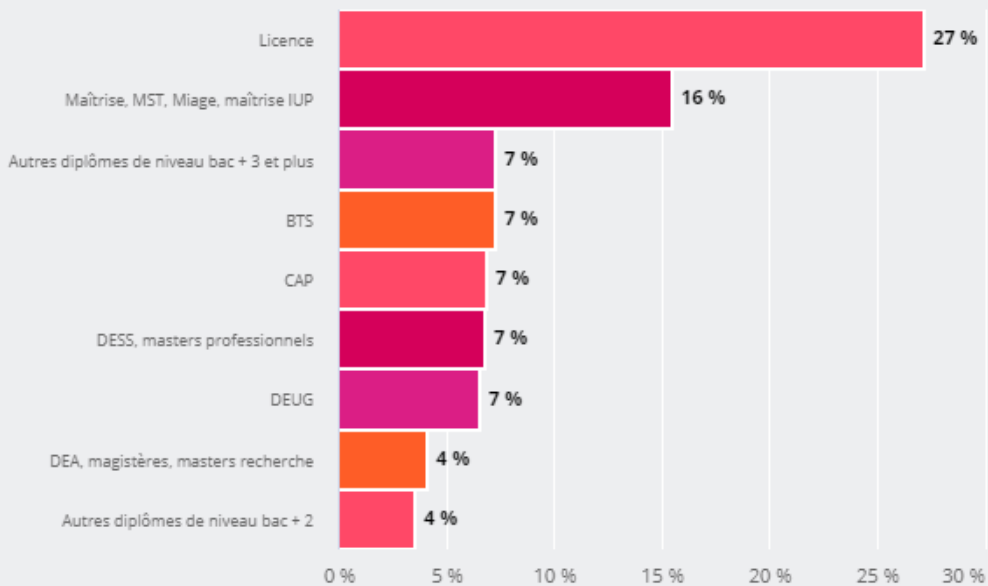
des personnes en emploi diplômées de cette filière ont un niveau bac + 3 ou plus





TYPE DE CERTIFICATION

27 % des personnes en emploi diplômées de la filière ont une "Licence"



Sources : Insee - Enquêtes emploi en continu - Traitement Carif-Oref Provence - Alpes - Côte d'Azur.